



VIKKOASKARTELU



TULPPAANI



TULPPAANI




Tarvikkeet

- › Lyijykynä › Sakset › Rei'itin › Paperipilli
- › Punainen/violetti ja vihreä paperi

1. Piirrä valitsemasi väriselle paperille tulppaani ja lehdet vihreälle paperille.



**2. Leikkaa tulppaani
ja lehdet irti.**



3. Rei'itä tulppaanin kukka ja lehdet.



4. Laita paperipilli kukan ja lehtien rei'istä ja askartelusi on...



VALMIS!