

# VIIKKOASKARTELU



PÄÄSKYNNEN


# PÄÄSKYNYNEN



## Tarvikkeet


- › Viivoitin
- › Musta tussi
- › Sakset
- › Mustaa paperia
- › Liimaa
- › Pala oranssia, tai keltaista paperia

**1. Piirrä 3 suikaletta mustalle paperille viivoittimen avulla näin:**



**Leikkaa katkoviivoja pitkin.**

**2. Liimaa 5 x 21 -suikale  
kuten kuvassa:**



**Leikkaa  
haara.**




**3. Tee 5 x 16 -suikaleesta  
lieriö liimaamalla.**



>> 3 - -

## 4. Liimaa osat yhteen näin:



**5. Tee oranssista/keltaisesta paperista neliö. Taita kahtia ja leikkaa kolmioksi eli nokaksi.**



**6. Piirrä tussilla paperille  
silmit, leikkaa irti ja liimaa  
sitten paikalleen.**





**VALMISI!**

