

# VIKKOASKARTELU



**KUKKAKIMPPU**


# KUKKAKIMPPU




## Tarvikkeet

- › Kartonkia
- › Sakset
- › Liimaa
- › Kynä
- › Ohuempaa paperia
- › Nitoja

**1. Leikkaa kartongista kukan osia.  
Yhteen tulppaaniin tarvitsee 3  
terälehteä, varren ja lehtiä.**



## 2. Liimaa kukkan osat kartongille kimpun muotoon





**3. Taita kartongin alareunat  
vastakkain ja liimaa tai nido  
kiinni kuten kuvassa.**



# 4. Tee ohuemmasta paperista 15 x 15 neliö kuvien mukaisesti:



**Taita jokainen  
reuna keskelle**



**Leikkaa ylin  
kolmio pois**



**Leikkaa viivoja  
pitkin**



**5. Leikkaa vielä viimeiset palat:**



**ja taittele ja liimaa kuten alla:**



**Tee vielä nappi ja liimaa se keskelle**





## 6. Liimaa rusetti ja askartelu on...

