

VIIKKOASKARTELU




OMENA
JÄÄKAAPPIMAGNEETTI

OMENA JÄÄKAAPPIMAGNEETTI

Tarvikkeet

- › Karttonkia › Sakset › Liimaa
- › Lyijykynä › Musta kynä › Magneetti
- › Huopaa (tai karttonkia) › Jäätelötikkuja

1. Leikkaa kartongista kuvan mukainen suorakulmio.




2. Liimaa jäätelötikut suorakulmioon kuten kuvassa.




3. Piirrä tikkujen toiselle puolelle omenan siemeniä.



**4. Piirrä ja leikkaa
kartongista ympyrä.**



**5. Leikkaa ympyrä kahteen
osaan kuvan mukaisesti.**



**6. Liimaa ympyrän puolikkaat
jäätelötikkujen ylä- ja alaosaan.**



**7. Liimaa magneetti
työn takapuolelle.**



VALMIS!

