

VIKKOASKARTELU



JOULUENKELI

JOULUENKELI




Tarvikkeet


- › 2 Paperia
- › Sakset
- › Liimaa
- › Helmi
- › Nauhaa

**1. Taittele paperit haitariksi
pitkittäin. Tee taitoksista
noin 1 cm levyisiä.**

n. 1 cm



**2. Taita paperihaitarit
vielä kuten kuvassa.**




**3. Leikkaa narusta sopivan
mittainen lenkki ja solmi
narun päät yhteen.**




**4. Liimaa naru toisen
paperihaitarin taitoksen
pidemmälle puolelle**



**5. Liimaa haitarit yhteen
taitosten pidempien
osien kohdalta.**



6. Liimaa haitarien lyhyempi sivu pidempään molemmilta puolilta.



**7. Pujota helmi naruun
ja enkelisi onkin...**

VALMIS!

