

# VIKKOASKARTELU



**PIPO**



# PIPO



## Tarvikkeet

- › Valkoinen kartonki
- › Lyijykynä
- › Sakset
- › Silkkipaperia
- › Liimaa
- › Värikyniä (valinnainen)

**1. Piirrä kartongille pipon ääriviivat lyijykynällä.**



**2. Leikkaa pipo ääri viivoja myöten irti paperista.**




**3. Tee silkkipaperista pieniä palleroita ja liimaa niitä pipoon.**



**PS. Halutessasi voit myös värittää pipon värikynillä.**

**4. Jatka silkkipaperipallojen  
liimaamista haluamallasi tavoin.**



**VALMIS!**

