


# VIKKOASKARTELU



**MINIPIPO**


# MINIPIPO





## Tarvikkeet

- › WC-paperihylsy
- › Sakset
- › Villalankaa
- › Viivoitin

**1. Leikkaa wc-paperihylsystä  
noin 1,5 cm korkea rengas ja  
villalangasta 30-40 kpl  
n. 25-30 cm pitkää lankaa.**



**2. Pujota langat kuvien  
osoittamalla tavalla.**



**3. Toista kunnes koko rengas  
on peittynyt langoilla.**



**4. Työnnä langan päät rullan läpi ja solmi niiden ympärille naru.**



**5. Tasoita tupsu leikkaamalla.**



**VALMIS!**



**Laita vaikka  
nukelle tai  
koristeeksi  
laukkuun  
tai reppuun.**