

VIKKOASKARTELU




MUNATIPU

MUNATIPU

Tarvikkeet

- › Kartonkia
- › Lyijykynä
- › Askartelusilmiä
- › Sivellin / kertakäyttöhaarukoita
- › Liimaa
- › Musta tussi
- › Oranssi värikynä
- › Sakset
- › Höyheniä
- › Keltaista akryylimaalia



1. Piirrä valitsemallesi kartongille munan muoto ja leikkaa se sitten irti.




2. Maalaa akryylimaalilla pörröinen tipu käyttäen sivellintä tai kertakäyttöhaarukoita.



3. Tee oranssista kartongista tipulle nokka ja aseta paikalleen.



4. Liimaa askartelusilmät ja höyhenistä siivet.



VALMIS!

