


VIKKOASKARTELU



VAPPUHATTU

VAPPUHATU




Tarvikkeet


- › Kartonkia › Viivoitin › Sakset › Liimaa
- › Kynä › Koristelutarpeita:
paljetteja, silkkipaperia, tarroja jne.

1. Piirrä kartongille iso ympyrä.

Käytä apuna harppia tai vaikka pyöreitä esineitä, kuten lautasta.



**2. Piirrä ympyrän sisään pienempi
ympyrä ja jaa se kahdeksaan osaan.
Voit käyttää apuna viivoitinta.**




**Tee pienemmästä ympyrästä
suunnilleen hatun käyttäjän
pään kokoinen.**

**3. Leikkaa pienemmän
ympyrän sakarat.**



**4. Sovita hattua päähän ja
taita sakarat sen mukaan niin
että hattu on sopiva.**



5. Koristele ja vappuhattusi on...



VALMIS!