

VIKKOASKARTELU



JÄÄTELÖTÖTTERÖ


JÄÄTELÖTÖTTERÖ

Tarvikkeet

- › Kartonkia (ruskea ja jokin muu väri)
- › Musta tussi › Lyijykynä › Viivoitin
- › Liimaa › Koristelutarpeita





**1. Piirrä ruskealle kartongille
jäätelötötterön vohveli ja
leikkaa se sitten irti.**



2. Piirrä toiselle kartongille jäätelö ja leikkaa sekin irti.

3. Piirrä vohvelin kuviot.



4. Koristele jäätelö liimaamalla siihen erilaisia koristeita.



Liimaa osat yhteen ja tötterösi on...



VALMIS!