



VIIKKOASKARTELU



VANUPUIKKO-
MAALAUUS

VANUPUIKKO- MAALAUUS




Tarvikkeet

- › Paperi › Akryylimaalaa
- › Vanupuikko › Sivellin

**1. Pursota paperille pari
pieniä läjää maalia.**




2. Levitä maaliläjistä kukan terälehtiä yksi kerrallaan.



3. Maalaa kukille varsi ja lehdet.





VALMIS!