




VIKKOASKARTELU



PAHAVIJÄDE

PAHAVIJÄDE




Tarvikkeet

- › Pahvia › Sakset › Maalia
- › Sivellin › Koristeita › Liimaa
- › Lyijykynä › Jäätelötikku



1. Leikkaa pahvista haluamasi muotoinen jäätelö. Esim:



**2. Maalaa jäätelö
halamallasi tavalla.**



**Kuivumisen jälkeen voi myös
halutessasi koristella jäätelöä.**

**3. Liimaa jäätelötikku
jäätelön takapuolelle.**





VALMIS!