

# VIKKOASKARTELU



AURINKO

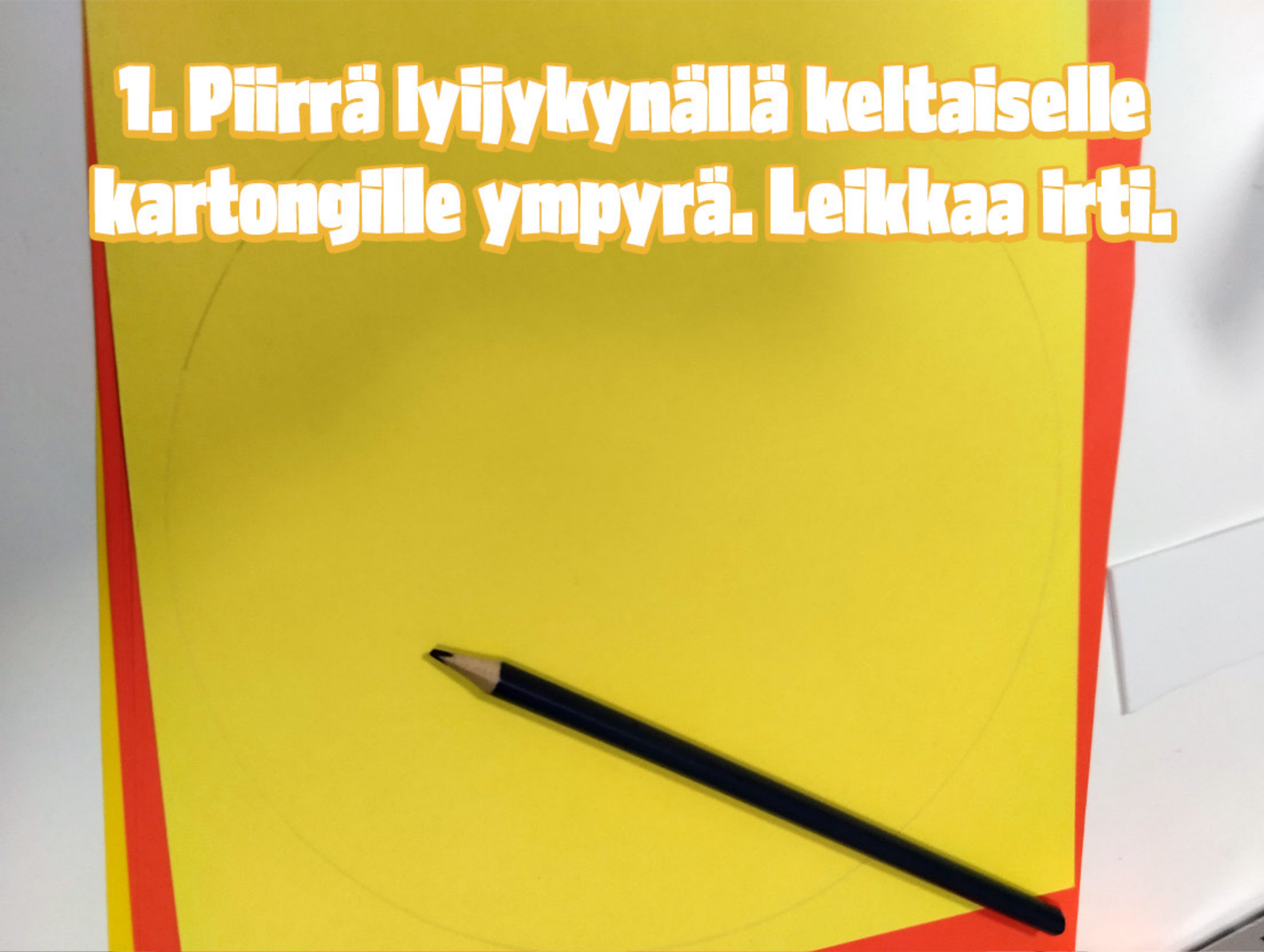
# AURINKO



## Tarvikkeet

- › Keltaista kartonkia › Oranssia paperia
- › Lyijykynä › Sakset › Liima
- › Askartelusilmät › Valkoista softista

**1. Piirrä lyijykynällä keltaiselle kartongille ympyrä. Leikkaa irti.**



**2. Leikkaa oranssista paperista suikaleita.**

A stack of orange paper strips is shown at the top. Below it, a pair of orange-handled scissors and a yellow glue stick are lying on a white surface. A single orange paper strip is also visible, partially cut.

**Taittele suikaleet puoliksi.**

A single orange paper strip is shown, folded in half lengthwise, lying on a white surface.



**3. Liimaa suikaleet  
auringon ympärille.**



4. Liimaa silmät ja  
piirrä tussilla suu.



**5. Piirrä softikseen pyöreät posket ja leikkaa ne irti.**



6. Liimaa posket ja aurinko on...

**VALMIS!**

