

# VIIKKOASKARTELU



POROKORTTI

# POROKORTTI





## Tarvikkeet

- › Lyijykynä › Sakset › Liimaa
- › Kartonkia: harmaa, musta, punainen, keltainen, ruskea
- › Valkoinen paperi tai kartonki

**1. Piirrä poron sarvet (2)  
harmaalle kartongille.**



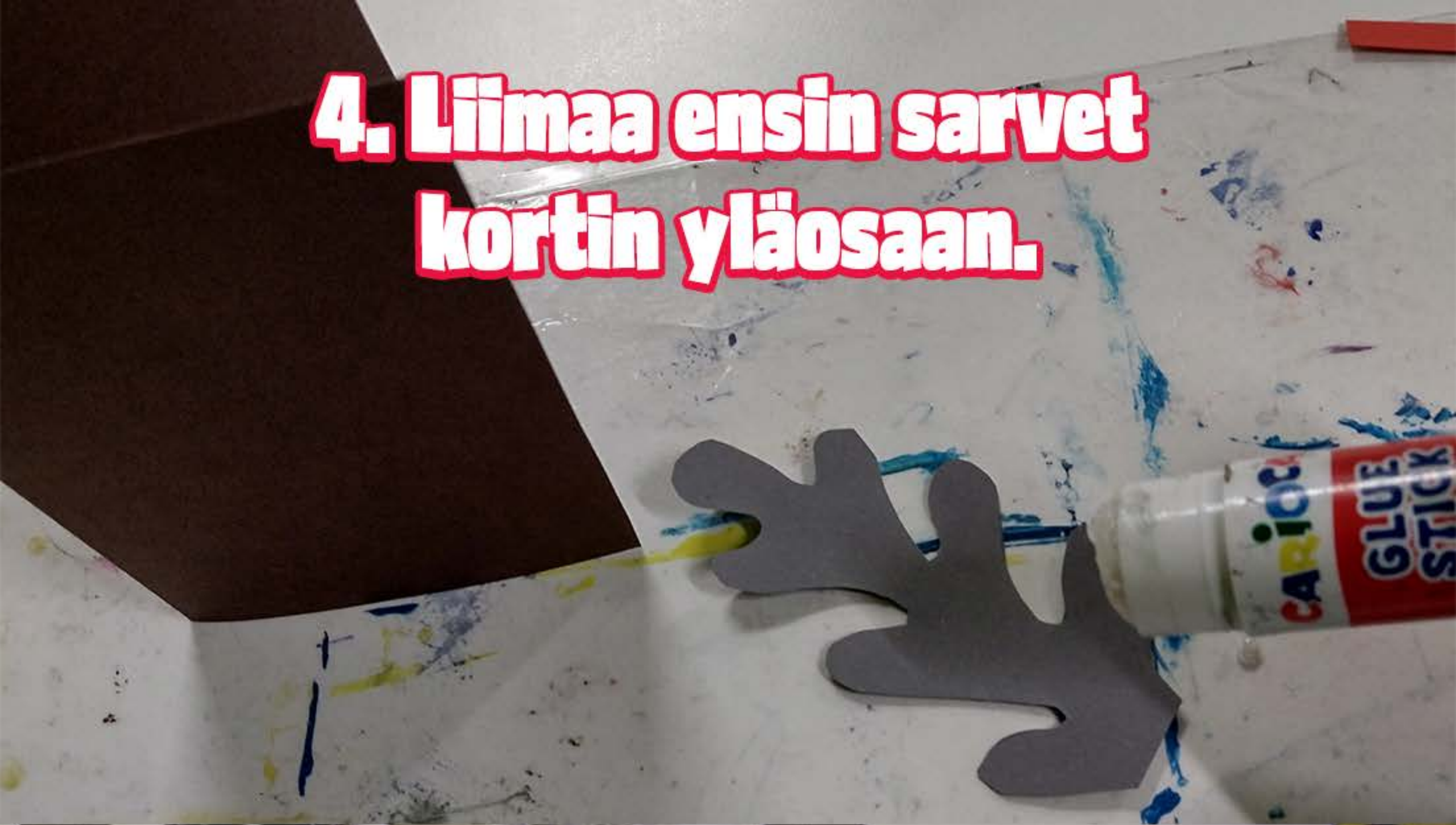
**2. Leikkaa silmän osat  
sekä sarvet irti kartongeista.**



**3. Tee lisäksi vielä punainen nenä,  
keltainen tiuku ja punainen panta.  
Liimaa tiuku pannan keskelle.**



**4. Liimaa ensin sarvet kortin yläosaan.**





**5. Liimaa loputkin osat  
ja porokorttisi on  
VALMIS!**