



VIKKOASKARTELU



PUPU


PUPU




TARVIKKEET

- › 2 Paperia › Lyijykynä › Teippiä
- › Sakset › Vanua tai vanulappuja
- › Vahaliituja

**1. Piirrä pupun ääri viivat
lyijykynällä paperille.**




2. Leikkaa ääri viivoja pitkin irti.



**3. Leikkaa teipistä palasia ja
pyörittele niistä kaksipuoleisia.
Laita teippiä
pupun taakse.**



**Käännä pupu toisen paperin päälle
niin että se jää teipeillä kiinni.**



4. Värity vahaliiduilla reunoista ulospäin.



**5. Hio vanulla tai vanulapulla
vahaliituviivoja tasaisemmiksi.**



6. Irrota teipattu pupu.



VALMIS!

