


# VIKKOASKARTELU



KARHU

# KARHU




## TARVIKKEET

- › Kananmunakenno › Sakset › Kyniä
- › Maalia › Liimaa › Askartelusilmiä
- › Pahvia › Sivellin › Nappi tai muu "nenä"


**1. Leikkaa kananmunakennoista  
yksi kartio irti.**




**2. Piirrä pahville karhun pää  
joka sopii kuonoon.**



**3. Leikkaa pää irti.**





**4. Maalaa osat sopivalla värillä.**



**5. Liimaa kuono ja  
silmät paikoilleen.**



6. Leikkaa pahvista posket  
ja liimaa ne kiinni.



**7. Liimaa nappi tai muu sopiva osa nenäksi.**



**8. Piirrä vielä suu ja  
karhusi onkin...**



**VALMIS!**