

VIIKKOASKARTTELU



KUKKANEN

KUKKANEN





TARVIKKEET


- › Vihreää paperia tai kartonkia › Sakset
- › Värillisiä karttonkeja tai paperia › Liimaa

1. Leikkaa vihreästä kartongista tai paperista kukan varsi / varsia.

Liimaa taustapaperille tai -kartongille.




**2. Leikkaa eri värisistä kartongeista
tai papereista suikaleita.**




3. Rullaa suikaleet ympyröiksi ja liimaa päädyt kiinni.



4. Liimaa terälehdet toisiinsa ja varteen.





VALMIS!

